

Undersøgelse af højskolelæreres løn- og ansættelsesforhold – 2018

Folkehøjskolernes Forening i Danmark

Undersøgelsen er baseret på data om højskolelæreres løn- og ansættelsesforhold, som er indsamlet maj 2018. Spørgsmålene omhandler blandt andet lærernes:

- Ansættelsesform
- Lønforhold og eventuelle tillæg
- Boligsituation
- Uddannelse

Derudover har skolerne oplyst, hvor mange af deres undervisningstimer som varetages af timelærere. Spørgeskemaerne er udfyldt af det administrative personale på skolen.

Antal højskoler i undersøgelsen

Som det ses af nedenstående tabel, baseres denne undersøgelse på data om løn- og ansættelsesvilkår på 57 ud af de 66 godkendte folkehøjskoler i Danmark.

Tabel 1: Antal højskoler i undersøgelsen			
	Antal besvarelser	Antal højskoler i alt	Svarprocent
Højskoler	57	66	86%

De 57 deltagende skoler har sendt data på 538 højskolelærere, som dermed også er det antal lærere, som indgår i undersøgelsen.

Ansættelsesform

Ifølge ansættelsesbekendtgørelsen er der tre læreransættelsesformer:

- Fastansættelse
- Tidsbegrænset ansættelse
- Timelærer-ansættelse

Vi har ikke data på, hvor mange timelærer-ansatte, der på nuværende tidspunkt er ansat på skolerne, men vi ved, at 46 ud af 57 skoler gør brug af timelæreransættelse. I slutningen af denne rapport går vi nærmere i dybden med skolernes brug af timelærere. I det følgende fokuserer vi derfor kun på forholdet mellem fastansættelse og tidsbegrænset ansættelse.

Derudover kan lærerne være både fuldtidsansatte og deltidsansatte. I Tabel 2 nedenfor ses et overblik over højskolelærernes ansættelsesforhold. Det ses her, at 307 lærere er fastansatte med 100 % ansættelsesgrad, mens 184 lærere er fastansatte med en ansættelsesgrad under 100 %. Derudover er der i alt 47 tidsbegrænsede ansatte højskolelærere, hvor omkring halvdelen er ansat på fuldtid, mens den resterende del er ansat på deltid.

Tabel 2: Forholdet mellem fastansatte og tidsbegrænset ansættelse			
	Fuldtidsansættelse	Deltidsansættelse	I alt
Fastansættelse	307	184	491 (91%)
Tidsbegrænset ansættelse	22	25	47 (9%)
I alt	329 (61%)	209 (39%)	538 (100%)

I fordelingen mellem fastansatte og tidsbegrænset ansættelse er der en forskel på 1 % i en sammenligning med undersøgelsen fra 2015. For deltidsansatte er der sket en stigning på 11 % i forhold til undersøgelsen fra 2015.

Undervisningstimetotal

Det gennemsnitlige undervisningstimetotal for fastansatte er 455.

Deltidsansættelse og tidsbegrænsede ansættelser

I Tabel 3 nedenfor ses en opgørelse over, hvor høj ansættelsesgrad deltidsansatte har og hvor længe tidsbegrænset ansættelse typisk varer.

En typisk deltidsansat har en ansættelsesgrad på 67,57 %.

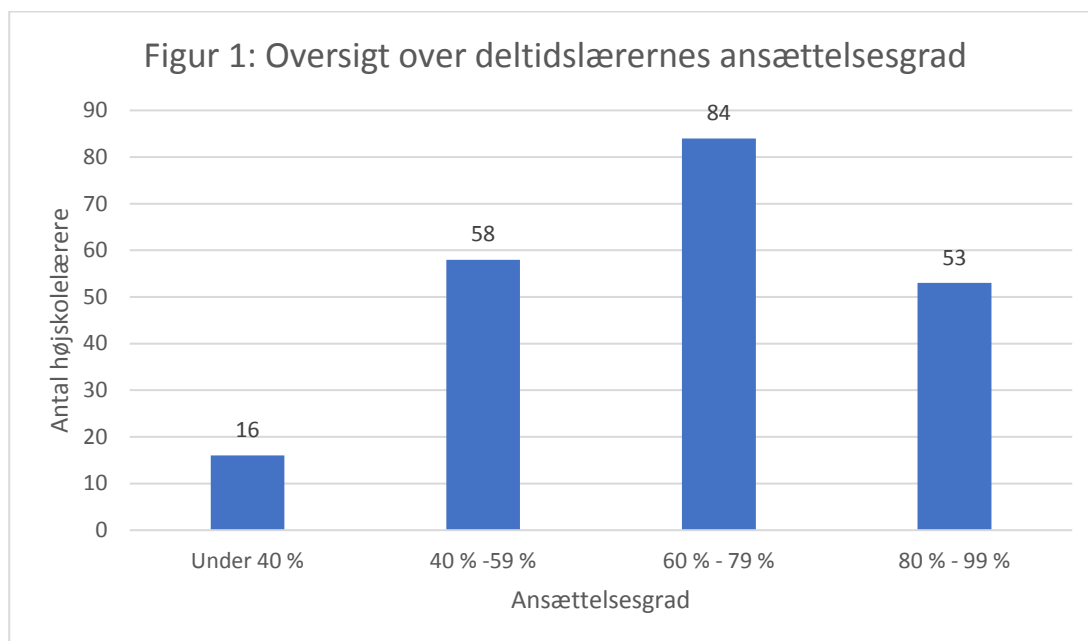
Tilsvarende ses det, at en typisk tidsbegrænset ansættelse varer 7,5 måned, mens den observerede variation i tidsbegrænsede ansættelser varierer fra minimum 2 måneder til maksimum 24 måneder.

De fuldtidsansatte udgør i alt 327, hvor de 211 deltidsansattes årsværk svarer til 135. Samlet udgør de 538 fuldtids- og deltidsansatte i alt 462 årsværk.

	Min	1. kvartil	2. kvartil (Median)	3. kvartil	Maks
Deltidsansattes ansættelsesgrad (%)		50	67,57	77,95	
Tidsbegrænset ansættelse (mdr.)	2	6	7,5	12	24

Note: I tabellen optræder tre forskellige kvartilsæt; 1. kvartil, 2. kvartil (medianen) og 3. kvartil. Kvartilerne er de observationer, som deler rækken af tal i fire lige store dele. Eksempelvis ved vi på baggrund af ovenstående tabel, at 25 pct. af de deltidsansatte højskolelærere har en ansættelsesgrad på 50 pct. eller mindre og at mindst 75 pct. har en tidsbegrænset ansættelse 12 mdr. eller derunder.

I Figur 1 på næste side fremgår det, hvor mange deltidsansatte lærere, som optræder indenfor hvert interval af ansættelsesgrader. Det ses her, at den hyppigste ansættelsesgrad er 60 % – 79 %, og at omkring to tredjedele af de deltidsansatte lærere har en ansættelsesgrad mellem 40 % og 79 %.

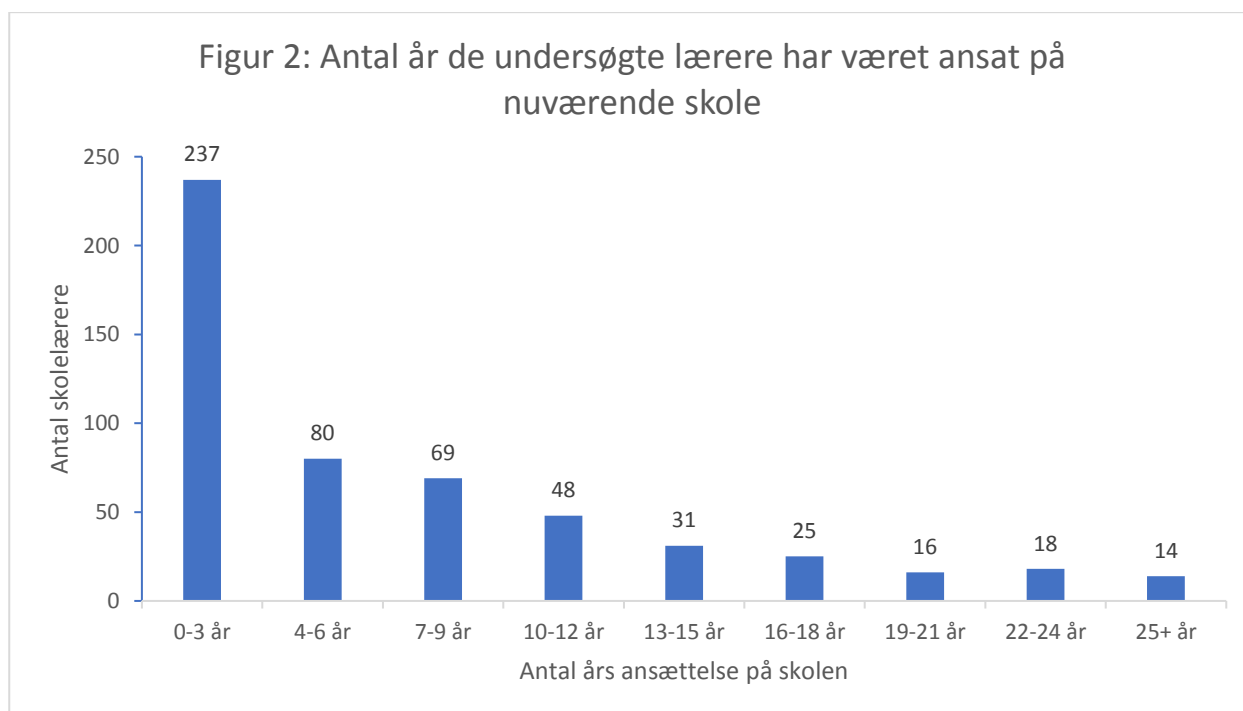


Anden ansættelse på samme skole

Undersøgelsen viser samtidig, at 27 lærere (ca. 5 %) bestrider en kombi-stilling på skolen, dvs. at de har en anden funktion udover at være lærer. Eksempler herpå er kontorleder, køkkenchef, projektarbejder, sekretær, osv.

Antal års ansættelse på skolen

I nedenstående figur ses et overblik over, hvor længe de undersøgte lærere har været tilknyttet den skole, hvor de også underviser i dag.



Den samme tendens er opsummeret i tabellen nedenfor. Her ses det, at en typisk lærer har været ansat i 5 år, mens minimum er 0 år og maksimum er 35 år.

	Min.	1. Kvartil	2. Kvartil (Median)	3. Kvartil	Maks
Antal års ansættelse på skolen	0	2	5	10	35

Det gennemsnitlige antal års ansættelse på skolen for fastansatte er 7,15 år, hvilket sammenholdt med undersøgelsen fra 2015 er meget lig med det angivne til 7-8 års ansættelse på skolen.

På nuværende tidspunkt er der 13 lærere ansat på en fleksjob-ordning svarende til 2,42 % af alle højskolelærere.

Bolig på skolen

I forbindelse med ansættelse som højskolelærer er der mulighed for at bebo tjeneste- eller lejeboliger. Nedenstående tabel giver et overblik over dette.

	Antal	Procent
Tjenesteboliger	77	14%
Lejeboliger	43	8%
Ikke oplyst boligart	9	2%
Ingen bolig i tilknytning til skolen	409	76%
I alt	538	100%

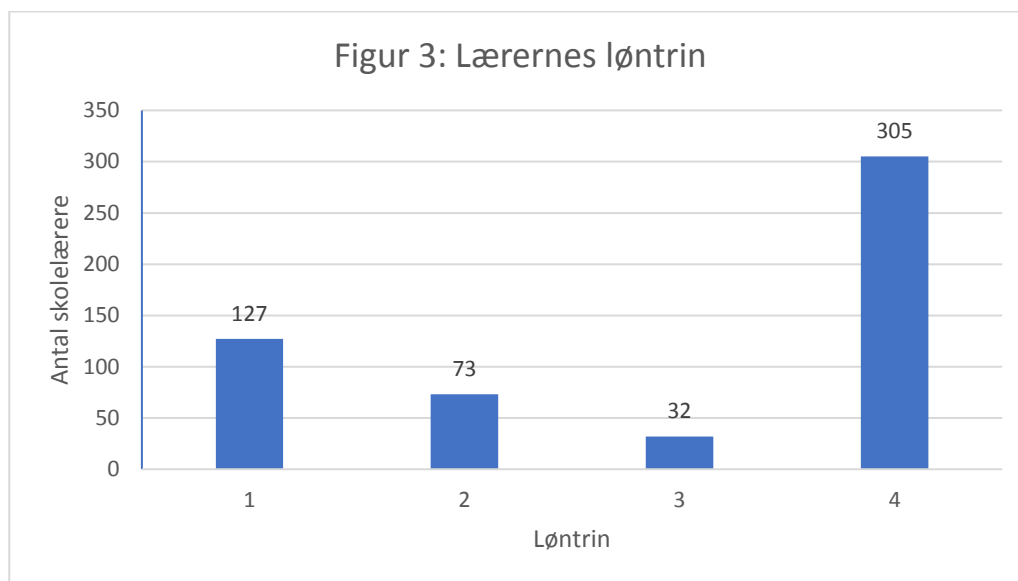
Samlet bor altså 24 % af højskolelærerne på skolen.

Sammenholdt med undersøgelsen fra 2015 er antallet af tjenesteboliger steget med 15. Antallet af lejeboliger er det samme.

Lønforhold

Til forskel fra tidligere rapporter måler vi nu lærernes løn ud fra, hvilket løntrin de befinder sig på. Lønundersøgelsen inkluderer 537 højskolelærere. Her ses det, at omkring 80 % af lærerne befinder sig i enten løntrin 1 eller 4.

Længere nede i denne rapport fremgår lærernes eventuelle tillæg i form af kvalifikationstillæg, funktionstillæg, HPU-tillæg, personligt udligningstillæg og engangsvederlag i skoleåret 2018.



For nogle højskolelærere gælder det, at de har aftalt periodiske lønforhandlinger med højskolen. I nedenstående tabel opsummeres det, hvor mange lærere, der har aftalt periodisk lønforhandling.

Tabel 6: Periodisk lønforhandling

	Antal	Procent
Ja	9	2%
Nej	529	98%
I alt	538	100%

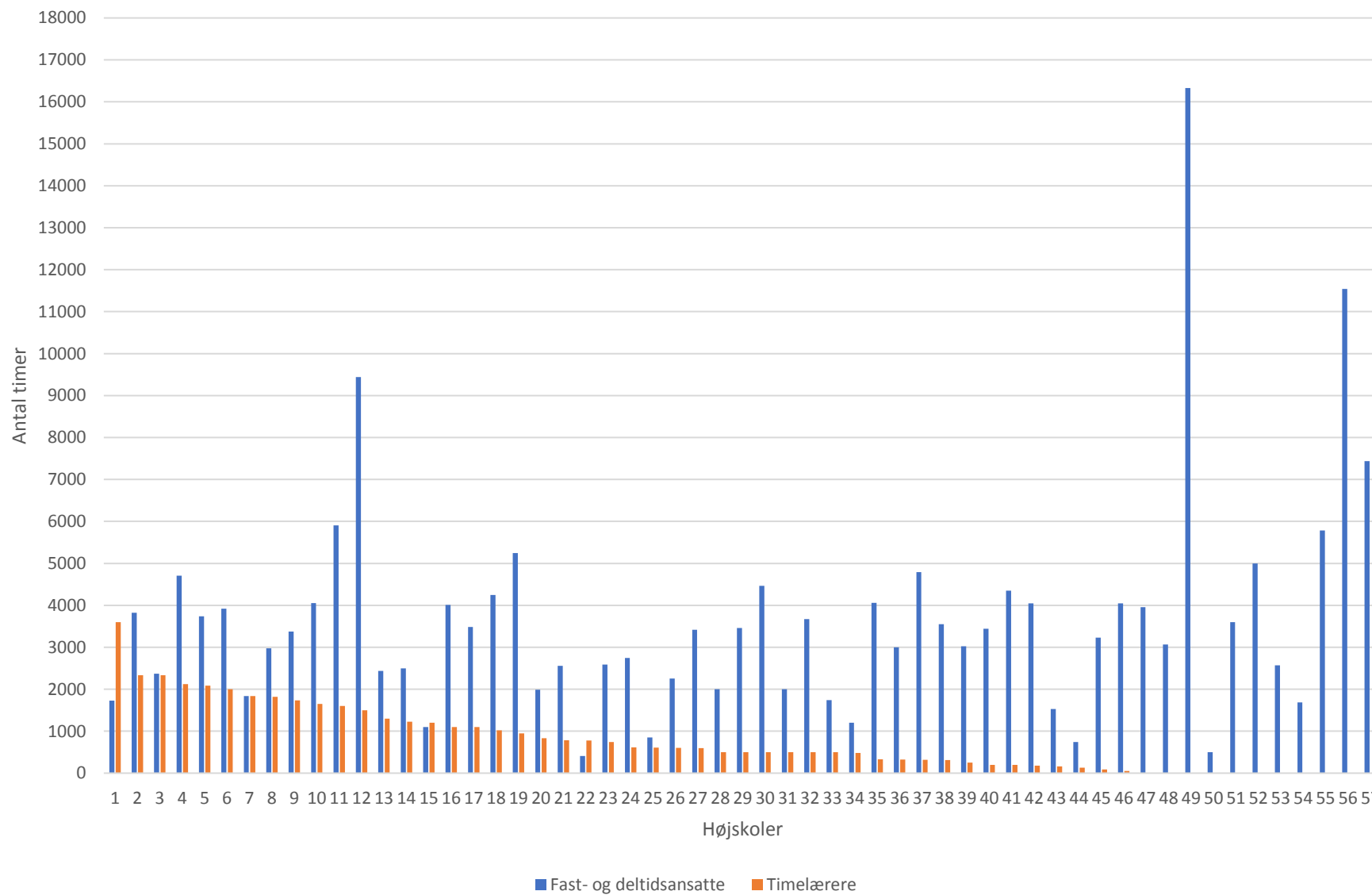
Det ses ovenfor, at 9 højskolelærere har en aftale om periodisk lønforhandling med skolen svarende til 2 % af alle lærere.

Brug af timelærere

I undersøgelsen blev der spurgt til brug af timelærere i skoleåret. 46 skoler har besvaret spørgsmålet om timelærerforbrug, hvor de resterende 11 skoler enten ikke har anvendt eller oplyst, om de anvender timelærere. Det fremgår af undersøgelsen, at de 46 skoler brugte timelærere til undervisning samlet i 44.121 timer svarende til 97 årsværk, når det ses i forhold til undersøgelsens gennemsnitlige undervisningstimer for fuldtidslærere. Det er et fald på ca. 14 % sammenlignet med undersøgelsen i 2015, hvor 52 skoler rapporterede et timelærerforbrug på 51.504.

I Figur 4 nedenfor ses en sammenligning mellem antallet af undervisningstimer varetaget af fast- og deltidsansatte sammenlignet med forbruget af timelærere på de 57 skoler. Det ses tydeligt, at skolernes forbrug af timelærere varierer fra nul til over 3.000.

Figur 4: Oversigt over brugen af timelærere sammenlignet med fast- og deltidsansatte



Højskolelærernes løntillæg - 2018

Opgørelsen bygger på 538 besvarelser fra 57 skoler og omfatter både deltid- og fuldtidsansatte.

Tabel 7: Kvalifikationstillæg				
Min.	Median	Max.	Gns.	Antal
202,2 kr.	1.000,0 kr.	6.200,4 kr.	1.415,0 kr.	45

Tabel 8: Funktionstillæg				
Min.	Median	Max.	Gns.	Antal
500,0 kr.	1.383,8 kr.	5.150,0 kr.	1.636,6 kr.	62

Tabel 9: H.P.U. Tillæg				
Min.	Median	Max.	Gns.	Antal
562,0 kr.	1.154,66 kr.	1.154,76 kr.	1.046,6 kr.	37

Tabel 10: Udligningstillæg (gl. løn)				
Min.	Median	Max.	Gns.	Antal
224,9 kr.	1.342,4 kr.	2.891,0 kr.	1.332,3 kr.	41

Tabel 11: Engangsvederlag				
Min.	Median	Max.	Gns.	Antal
100,0 kr.	667,0 kr.	3.500,0 kr.	1.019,8 kr.	86

Uddannelse

I det følgende undersøges højskolelærernes uddannelsesmæssige baggrund. Nedenstående tabel opsummerer fordelingen blandt højskolelærerne:

Tabel 12: Højskolelærernes uddannelsesmæssige baggrund		
	Antal	Procent
Akademisk uddannet	221	41%
Seminarie uddannet	111	21%
Konservatorie uddannet	30	6%
Anden uddannelse	118	22%
Ikke oplyst/Ingen uddannelse	58	11%

Note: Det vurderes, at størstedelen af de 58 lærere, som fremgår af kategorien "Ikke oplyst/Ingen uddannelse", har en uddannelse, men blot ikke har opgivet den. Kun meget få har eksplicit skrevet, at de ingen uddannelse har. I en sammenlignelig undersøgelse af løn- og ansættelsesforhold fra 2015 fremgår det, at 35 % ikke har/ikke har oplyst deres uddannelse. Andelen i denne undersøgelse (11 pct.) må derfor forventes at have en uddannelse, selvom der ikke foreligger data herfor.

Som det ses i figuren ovenfor, har 118 lærere svarende til 22 % svaret, at de har en anden uddannelse, som er ikke-akademisk, og som ikke hører hjemme på seminariet eller konservatoriet. Blandt disse kan nævnes: Journalist, bibliotekar, forskellige former for kreativt håndværk og forskellige håndværkere.

Pensionskasser

En ny tilføjelse til denne undersøgelse set i forhold til tidligere rapporter om løn- og ansættelsesforhold er lærernes pensionskasser. I Figur 5 kan det ses, at 316 lærere har Magistrene (MP Pension) som deres pensionskasse, hvilket svarer til 59 % af alle højskolelærere. Under betegnelsen andre er de pensionskasser, som har færre end 15 medlemmer i undersøgelsen og her er i blandt: Nordea, Danske Bank og Arkitekternes pensionskasse. Heriblandt er også dem, som ikke har oplyst pensionskasse.

